

무 계산 🍊 시계

Stage 1000

T2

201410935 조현종

201511903 박재영

201612368 이지우

201814122 이예인





1001. Define A Draft Plan

- Motivation
- Project Objectives
- Functional Requirement
- Nonfunctional Requirement
- Resource Estimation





Motivation



'동물의 숲'이라는 Game의
Game User 증가



Game Money를 얻기 위한
방법 중 한가지가 보유하고 있는
무를 파는 것

매일 무의 가격이 달라지고,
특정 시간 내에 팔아야 하는
무의 특징을 이용



무의 가격을 예상하는 계산기를
시계의 기능으로 추가

동물의 숲 Game User을
대상으로 하는 시계를 만들고자 함



Project Objectives

기본적인 시계 기능

현재 시간 보이기, Timer, Stopwatch, Alarm, World Time의 기본적인 시계의 기능

표시 모드 선택

User가 원하는 4개의 기능을 선택해서 Display.

네트워크 없는 환경

무 가격 계산 기능의 경우, 네트워크가 없는 환경에서 계산 가능

빠른 접근성

손목시계라는 빠른 접근성
게임 중에 핸드폰이나 컴퓨터를 보기 불편, 손목 시계를 통해 쉽게 계산.

알람을 통한 안내

무 가격이 가장 비싼 날에 알람을 주도록 설정, 무 판매를 잊지 않도록 함.



Functional Requirement

Time Keeping

시간 표시

Timer

설정된 시간이 흐른 뒤
알람 울림

Stopwatch

시작 후 시간의 흐름 표시

Alarm

설정된 시각에
알람 울림

World Time

나라 별 시간 표시

Turnip Calculator

무 가격을 입력 받아 계산
가장 높은 가격인 날
알람 울림



1001. Define A Draft Plan

Nonfunctional Requirement

Design

수요자 대부분이
동물의 숲 User로 예상
연상시키는 색상으로
Design

사용자가 직관적으로
사용할 수 있도록
Design



Resource Estimation

Human Effort

(man-month) $0.5 * 4M/M$

Project Duration

2달, 1일 4시간씩

Employee

4명

Cost

$100 \times 4 \times 2 = 800$ (만원)



1002. Create Preliminary Investigation Report

- Alternative Solution
- Project Justification
- Risk Management & Plan
- Market Analysis





Alternative Solution

- Web - Based 무 가격 계산기 사용
- Outsourcing



Market Analysis

- 게임에서 돈을 벌고자 하는 사람들이 무 가격 추이를 알고 싶어함.
- 웹 기반으로 되어있는 계산기는 이미 있으나 이에 대한 접근성이 현저히 떨어짐.
(스위치는 웹 브라우저가 탑재되어있지 않아 다른 스마트폰이나 pc등이 필요)



Project Justification

Cost

- 학생의 열정페이

Duration

- 매일매일 많은 시간을 투자하면 단축 가능

Risk

- 그 사이 게임의 인기 하락 가능성
 - 일본 불매운동의 영향

Effect

- Web-base의 경우,
인터넷이 안되면 사용 불가
- 컴퓨터로의 Web 접속보다
손목시계의 접근성이 높음



Risk Management Plan

Risk	확률	중요도	weight	Risk management plan
팀원과의 불화	2	4	8	근황을 매일매일 카카오톡으로 공유하기
다른 과목과의 병행으로 인한 과중한 스트레스	3	1	3	2주에 한번씩 모여서 술마시며 스트레스 풀기
고향에 살고 있는 팀원과의 물리적거리	5	3	15	Teams나 Discord같은 온라인 미팅, 협업Tool을 적극적으로 사용한다
코로나로 인한 사회적 거리두기	5	5	25	정부의 지침을 잘 따르며 사회적 거리두기가 빠르게 끝나길 빌기
Java에 익숙하지 못한 팀원	4	2	8	일주일에 두차례 팀원간 Java에 대한 스터디를 통해 서로 프로그래밍 지식 공유하기
해당 과목에 대한 이해도	3	3	9	수업하면서 한 노트 필기 팀원간 공유 Java 스터디와 함께 과목 이해한 부분 토론하기



1004. Record Terms in Glossary

- Record Terms in Glossary





Record Terms in Glossary

Term	Description
User	시계 사용자
Mode	시계가 가지고 있는 기능을 지칭 (Timekeeping, Stopwatch, Timer, Alarm, World Time, 무 값 계산기 6가지 기능을 가짐.)
Hour Format	12H/24H으로 표시
Beep	시계에 내장된 버저를 이용해 내는 알람 소리
Time Zone	User가 World Time 모드에서 설정한 이 시계가 기준으로 하는 도시의 시간대
World Time	이 시계가 기준으로 하는 시간대가 아닌 다른 시간대를 갖는 나라의 시간
Turnip Price	동물의 숲이라는 게임에 나오는 무의 가격을 지칭 게임 내에서 무는 주식과 같이 기능하여, 매주 일요일에 살 수 있다. 가격이 월요일부터 토요일까지 매 12시간마다 변경되며, 일주일이 지나면 가치가 사라진다.



1006. Define Business Use Case

- Categorize use cases
- Use case diagram
- Describe use cases





Categorize use cases - 1

Ref. #	Function	Use case	Category
R 1.1	Show Time	1. Show Time	Evident
R 1.2	Set Hour Format	2. Change Hour Format	Evident
R 1.3	Set Time	3. Set Time	Evident
R 2.1	Start Timer	4. Start Timer	Evident
R 2.2	Set Timer	5. Set Timer	Evident
R 2.3	Pause Timer	6. Pause Timer	Evident
R 2.4	Reset Timer	7. Reset Timer	Evident
R 2.5	Beep Timer	8. Beep Timer	Hidden
R 3.1	Start Stopwatch	9. Start Stopwatch	Evident
R 3.2	Pause Stopwatch	10. Pause Stopwatch	Evident
R 3.3	Reset Stopwatch	11. Reset Stopwatch	Evident
R 3.4	Record Lap Time	12. Record Lap Time	Evident



Categorize use cases -2

Ref. #	Function	Use case	Category
R 4.1	Set Alarm	13. Set Alarm	Evident
R 4.2	Activate Alarm	14. Activate Alarm	Evident
R 4.3	Deactivate Alarm	15. Deactivate Alarm	Evident
R 4.4	Indicate Another Alarm	16. change Indicated Alarm	Evident
R 4.5	Beep Alarm	17. Beep Alarm	Hidden
R 5.1	Change World Time	18. Change World Time	Evident
R 5.2	Set Time Zone	19. Change Time Zone	Evident
R 6.1	Set Price	20. Input Price	Evident
R 6.2	Calculate Turnip Price	21. Calculate Turnip Price	Hidden
R 6.3	Reset Price	22. Reset Price	Evident
R 6.4	Change Date	23. Change Date	Evident
R 6.5	Alarm at High	24. Alarm at High	Hidden

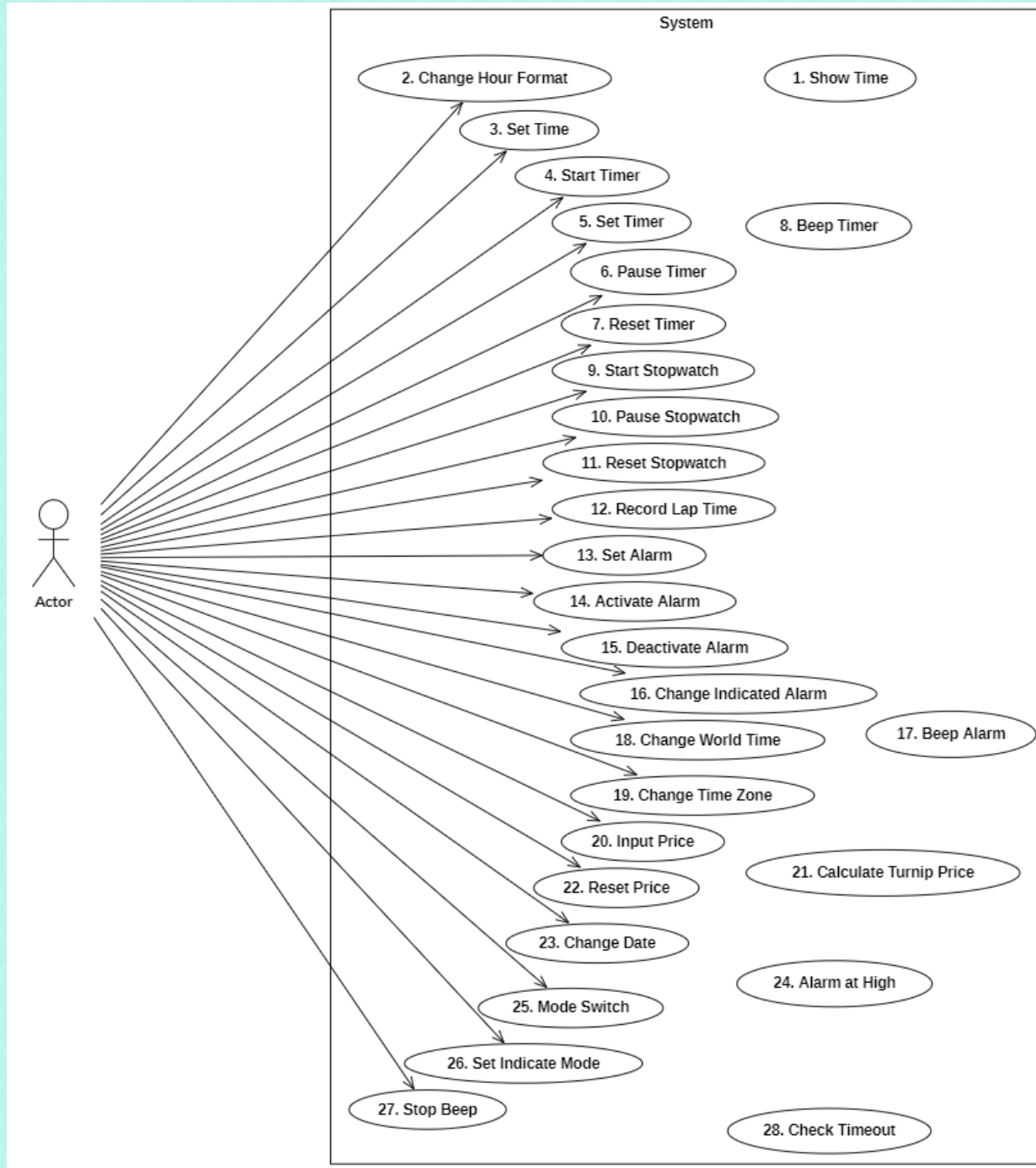


Categorize use cases -3

Ref. #	Function	Use case	Category
R 7.1	Change Mode	25. Mode Switch	Evident
R 7.2	Set Indicate Mode	26. Set Indicate Mode	Evident
R 8.1	Turn Off Beep	27. Stop Beep	Evident
R 9.1	Check Timeout	28. Check Timeout	Hidden



Use case diagram





Describe use cases

Use Case	1. Show Time
Actors	None
Description	- 시스템이 처음 시작할 때 Time Keeping Mode를 보여준다.

Use Case	2. Set Time
Actors	User
Description	- 사용자가 시계를 사용 중 시계의 시간 표시 형식을 바꾸고자 할 때 시작된다. - 시간의 24시간 형식과 12시간의 형식 중 원하는 것을 전환한다.

Use Case	3. Set Time
Actors	User
Description	- 사용자가 시계를 사용 중 시계의 시간을 바꾸고자 할 때 시작된다. - 사용자가 입력한 시간으로 시, 분, 초, 일, 월, 연 순서대로 변경한다.

Use Case	4. Start Timer
Actors	User
Description	- 사용자가 타이머를 시작하고자 할 때 시작된다. - 사용자가 일시정지한 경우 다시 시작하고자 할 때 시작된다. - 설정한 타이머 시간이 1초마다 줄어든다.

Use Case	5. Set Timer
Actors	User
Description	- 사용자가 타이머가 동작할 시간을 정하고자 할 때 시작된다. - 사용자가 입력한 시간으로 타이머 시간이 설정된다.



Describe use cases

Use Case	6. Pause Timer
Actors	User
Description	- 사용자가 타이머를 일시 정지 하고자 할 때 시작된다. - 사용자가 설정한 타이머 시간이 줄어드는 것을 멈춘다.

Use Case	8. Beep Timer
Actors	None
Description	- 설정한 타이머 시간이 0이 되었을 때 시작된다. - 본 Use case가 시작되면 5초간 Beep이 울리며 타이머 시간이 줄어드는 것을 멈춘다.

Use Case	7. Reset Timer
Actors	User
Description	- 사용자가 타이머를 초기화하고자 할 때 시작된다. - 사용자가 설정한 타이머 시간을 설정한 시간으로 초기화 한다.

Use Case	9. Start Stopwatch
Actors	User
Description	- 사용자가 Stopwatch를 시작하고자 할 때 시작된다. - 본 Use case가 시작되면 시간이 0에서부터 1/100초씩 증가하는 것을 보인다.



Describe use cases

Use Case	10. Pause Stopwatch
Actors	User
Description	<ul style="list-style-type: none">- 사용자가 Stopwatch를 일시 정지 하고자 할 때 시작된다.- 본 Use case가 시작되면 Stopwatch의 늘어나고 있던 시간을 멈춘다.

Use Case	11. Reset Stopwatch
Actors	User
Description	<ul style="list-style-type: none">- 사용자가 Stopwatch를 초기화하고자 할 때 시작된다.- 본 Use case가 시작되면 Stopwatch의 시간을 0으로 초기화 한다.

Use Case	12. Record Lap Time
Actors	User
Description	<ul style="list-style-type: none">- 사용자가 Stopwatch의 표시되는 시간을 기록하고자 할 때 시작된다.- 본 Use case가 시작되면 현재 Stopwatch 시간을 기록한다.- Lap Time은 1개씩 기록되며, 새로운 입력이 들어오면 갱신된다.- 기록한 시간을 Stopwatch 시간과 따로 표시하고 Stopwatch의 작동은 멈추지 않는다.

Use Case	13. Set Alarm
Actors	User
Description	<ul style="list-style-type: none">- 사용자가 알람 시간을 정하고자 할 때 시작된다.- 사용자가 입력한 시간으로 알람 시간이 설정된다.- 알람은 최대 4개까지 설정된다.- 알람을 설정하면 활성화상태를 기본값으로 한다.



Describe use cases

Use Case	14. Activate Alarm
Actors	User
Description	- 사용자가 비활성화한 알람을 활성화 하고자 할 때 시작된다. - 본 Use case가 시작되면 알람이 활성화 된다.

Use Case	15. Deactivate Alarm
Actors	User
Description	- 사용자가 활성화된 알람을 비활성화 하고자 할 때 시작된다. - 본 Use case가 시작되면 알람이 비활성화 된다.

Use Case	16. Change Indicated Alarm
Actors	User
Description	- 사용자가 표시되지 않은 다른 알람을 확인 하고자 할 때 시작된다. - 본 Use case가 시작되면 4개의 알람 중 현재 표시중인 알람이 아닌 다른 알람 시간이 표시된다.

Use Case	17. Beep Alarm
Actors	None
Description	- 설정한 알람 시간이 되었을 때 시작된다. - 본 Use case가 시작되면 5초간 Beep이 울린다.



Describe use cases

Use Case	18. Change World Time
Actors	User
Description	- 사용자가 다른 나라의 시간을 보고자 할 때 시작된다. - 사용자가 선택한 나라의 시간으로 세계 시간이 표시된다.

Use Case	20. Input Price
Actors	User
Description	- 사용자가 무 값을 입력하고자 할 때 시작된다. - 사용자가 선택한 요일, 시간대(오전/오후)에 무 값이 입력된다.

Use Case	19. Change Time Zone
Actors	User
Description	- 사용자가 현재 시간대의 나라를 설정 할 때 시작된다. - 사용자가 선택한 나라의 시간으로 현재 시간이 설정된다.

Use Case	21. Calculate Turnip Price
Actors	None
Description	- <Use case : 20. input price>의 실행 후 실행된다. - 사용자로부터 일정 개수 이상의 무 값이 입력된 뒤, 입력되지 않은 날짜의 무 값을 계산한다.



Describe use cases

Use Case	22. Reset Price
Actors	User
Description	<ul style="list-style-type: none">- 사용자가 입력한 무 값을 초기화 하고자 할 때 시작된다.- 모든 요일의 무 값을 초기화 시킨다.

Use Case	24. Alarm at High
Actors	None
Description	<ul style="list-style-type: none">- 무 값이 최고값이 되는 시간대에 시작된다.- 본 Use case가 시작되면 5초간 Beep이 울린다.

Use Case	23. Change Date
Actors	User
Description	<ul style="list-style-type: none">- 사용자가 다른 날짜의 무 값을 보려 할 때 실행된다.- 사용자가 <Use case : 20. Input price>를 통해 무 값을 입력한 날짜에는 입력한 무 값이 표시된다.- 사용자가 <Use case : 20. input price>를 통해 무 값을 입력하지 않은 날짜에는 <Use case : 21. Calculate Turnip Price>를 통해 예측된 무 값이 표시된다.

Use Case	25. Mode Switch
Actors	User
Description	<ul style="list-style-type: none">- 사용자가 표시 중이지 않은 다른 모드로 변경 할 때 실행된다.- 사용자가 Set Indicate Mode에서 설정한대로 입력이 들어올 때마다 순서대로 표시하는 모드를 변경한다.



Describe use cases

Use Case	26. Set Indicate Mode
Actors	User
Description	- 사용자가 볼 메뉴를 선택할 때 실행된다. - 사용자가 전체 6개 메뉴 중 고정된 Time keeping Mode를 제외하고, 표시할 3개를 선택한다.

Use Case	28. Check Timeout
Actors	None
Description	- 사용자가 60초간 아무 동작하지 않을 때 실행된다. - 본 Use case가 시작되면 Time Keeping Mode로 돌아간다.

Use Case	27. Stop Beep
Actors	User
Description	- 사용자가 알람을 멈추고자할 때 실행된다. - 사용자가 울리고 있는 알람을 종료한다.



1008. Define Draft System Architecture

- Define system architecture

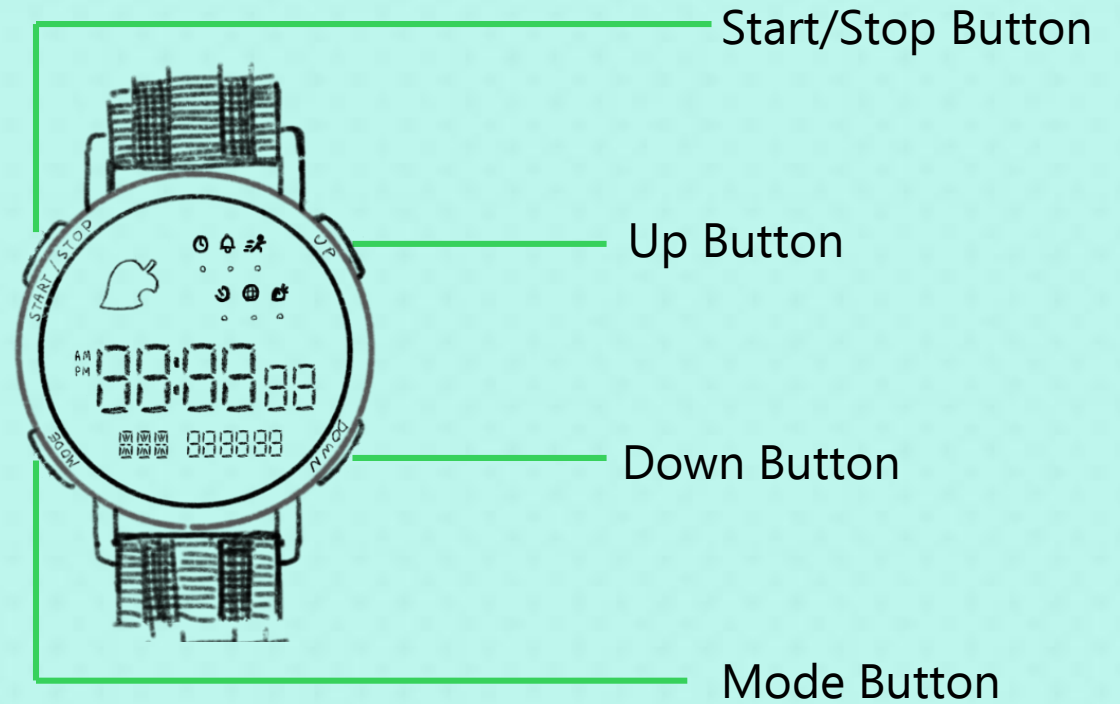
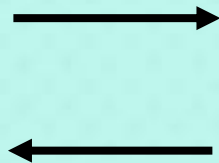




System Architecture



User



Watch



1009. Develop System Test Case

- system test cases





System Test Case

No.	Tests	Descriptions
1	Set Hour Format	사용자가 시간 표기법을 12H(24H)에서 24H(12H)으로 변경
2	Set Time	사용자가 시간 값 변경
3	Start Timer	사용자가 Timer 시작
4	Set Timer	사용자가 Timer 시간 설정
5	Set Timer	사용자가 Timer 시간을 0초로 설정
6	Pause Timer	사용자가 Timer 일시정지
7	Reset Timer	사용자가 Timer 초기화
8	Start Stopwatch	사용자가 Stopwatch 시작
9	Pause Stopwatch	사용자가 Stopwatch 일시 정지
10	Reset Stopwatch	사용자가 Stopwatch 초기화
11	Record Lap Time	사용자가 Lap Time을 기록
12	Set Alarm	사용자가 알람을 설정
13	Activate Alarm	사용자가 비활성화 되어있는 알람을 활성화



System Test Case

No.	Tests	Descriptions
14	Deactivate Alarm	사용자가 활성화 되어있는 알람을 비활성화
15	Indicate Another Alarm	사용자가 알람 4개중 표시되지 않은 알람을 확인
16	Change World Time	사용자가 다른 나라의 시간으로 변경
17	Set Time Zone	사용자가 현재 시간을 World Time의 시간으로 설정
18	Set Price	사용자가 무 값을 입력
19	Reset Price	사용자가 무 값을 초기화
20	Change Date	사용자가 무 값을 볼 날짜를 변경, 무 값을 입력할 날짜를 변경
21	Change Mode	사용자가 시계의 모드를 변경
22	Set Indicate Mode	사용자가 3가지의 모드를 선택
23	Set Indicate Mode	사용자가 3개를 초과하여 모드선택
24	Set Indicate Mode	사용자가 3개 미만의 모드 선택
25	Stop Beep	사용자가 울리는 알람을 종료
26	Check Timeout	사용자의 입력이 60초간 없을 경우, Time Keeping Mode로 변경

감사합니다

